





KKL-A/A 65



KKL-A/A 300/2



Innenschaltschrank



KOMPAKT-KÜHLMASCHINEN KKL-A/A

ZUR AUSSENAUFSTELLUNG

KOMPAKT-KÜHLMASCHINEN KKL-A/A

	Einh.	20	30	50	65	75	90	100	115	130	150	180	200	240	300
Kühlleistung / 15°	kW	23	35	50	66	76	90	100	115	132	155	180	220	240	310
Kühlleistung / 10°	kW	20	30	42	55	65	72	80	96	110	130	150	180	210	260
Leistungsaufnahme	kW	5	7,5	12	15	18	22	23	27	32	40	45	54	62	2x40
Pumpenleistung	kW	1,1	2,2	2,2	3	3	4	4	4	4	4	7,5	7,5	9,2	9,2
Wasservolumenstrom	m³/h	2,5	7	9	12	13	17	17	22	22	25	30	35	42	54
Wasserdruck	bar	3,8	3,5	3,5	4	4	3,5	3,5	4	4	4	3,6	3,5	4,4	4
Ventilatorleistung	kW	2x0,6	3x0,5	2,0	3,6	3,6	3,6	2x2,0	2x3,6	2x3,6	2x3,6	2x3,6	3x3,6	3x3,6	4x3,6
Luftleistung (x 1.000)	m³/h	11	18	20	29	31	31	42	53	55	57	61	92	89	115
Tankinhalt	Liter	250	300	300	350	400	500	500	500	500	500	750	750	1.000	1.000
Wasseranschlüsse	Zoll	1 ½	1 ½	2	2	2	2 ½	2 ½	2 ½	2 ½	2 ½	3	3	3	4
Breite	mm	1.700	2.400	2.000	2.200	2.500	2.500	3.600	3.300	3.600	4.200	4.800	4.500	4.500	4.200
Tiefe	mm	1.000	1.000	1.300	1.300	1.300	1.300	1.300	1.300	1.300	1.300	1.300	1.800	1.800	2.200
Höhe	mm	2.200	2.200	2.350	2.350	2.350	2.350	2.350	2.350	2.350	2.350	2.350	2.350	2.350	2.350
Gewicht ca.	kg	350	460	775	850	900	950	1.100	1.200	1.250	1.500	2.000	2.500	3.000	3.700

weitere Leistungsgrößen auf Anfrage

Kühlleistung bezogen auf 35°C Umgebungstemperatur / Kältemittel R 407 C

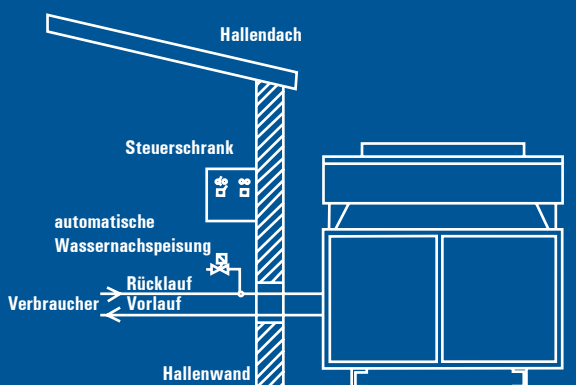
technische Änderungen vorbehalten

LUFTGEKÜHLTE WASSER-RÜCKKÜHLMASCHINEN ZUR AUSSENAUFSTELLUNG BEI BEENGTEN PLATZVERHÄLTNISSEN

- spritzwassergeschütztes Gehäuse, Pumpen-Frostschutzschaltung
- Gehäuseheizung, sep. Innenschaltschrank (Option)
- Kaltwasser-Umwälzpumpe mit Manometer
- Edelstahl-Kaltwassertank, isoliert
- elektronischer Temperaturregler mit Digitalanzeige
- automatische Niveauüberwachung mit zusätzlichem Pumpen-Trockenlaufschutz
- automatische und manuelle Wassernachspeisung Einzeldiodenstörmelder, einstellbares Überströmventil im Kaltwasservorlauf
- alle zugelassenen Kältemittel
- variable Aufstellung bei Platzmangel

OPTIONEN

- Energieeinsparung durch Freikühler-Unterstützung
- Wärmerückgewinnung
- mit Anlagen-Fernüberwachung via Internet Funktelefon oder Fax
- alle zugelassenen Kältemittel
- Leistungsläufer bis 25 dB(A)
- Glykolausführung bis -30°C
- Tropenausführung bis +45°C
- Hochdruck-Verbraucherpumpen
- Sonderspannung
- SPS-Anbindung
- Edelstahlausführung
- Sonderlackierung
- Notwasserkühlung
- Sondermaße
- Einbringung in Übersee-Container möglich



Weinreich
KÜHLEN UND TEMPERIEREN

Weinreich Industriekühlung GmbH
Hohe Steinert 7
D-58509 Lüdenscheid

Tel.: 02351 9292-92
Fax: 02351 9292-50

info@weinreich.de
www.weinreich.de